


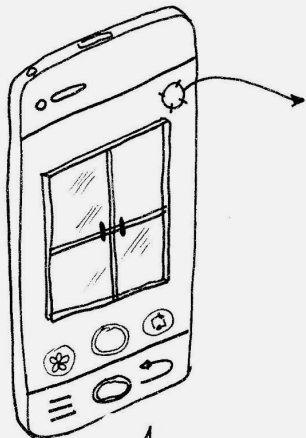
grupo em-cadeia realiza:

fotografias manual



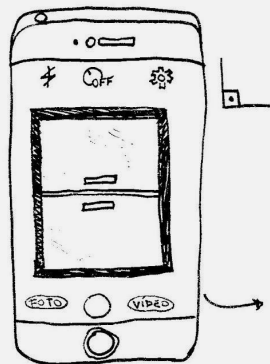
*sou visto
enquanto vejo
onde não estou*





Para tirar as fotos, foque na luz de dentro, assim os contornos da janela não ficarão muito escuros e será possível utilizá-los digitalmente.

1
2



Enquadre a janela na fotografia, ela deve ficar o mais centralizada possível, com todas as linhas laterais paralelas ao celular.




FOTO 1: Se a sua janela possui cortinas, primeiro tire uma foto com ela na frente, enquadrando todos os elementos na foto.






FOTO 2: Na segunda imagem retire os elementos da frente, para que todas as bordas da janela apareçam (se a sua janela não tem cortina, apenas tire essa foto primeiro).

3



FOTO 3: A última imagem necessária é uma foto da paisagem que sua janela mostra. Aponte para o horizonte, SEM mostrar as bordas da janela.





pronto!

agora é só preencher o
formulário online em:

[https://docs.google.com/forms/d/e/1FAIpQLScRwKTEBADuahhx-Fr8oBJmoSAaqrTSNV1idyvMls3laITKw/viewform?usp=sf link](https://docs.google.com/forms/d/e/1FAIpQLScRwKTEBADuahhx-Fr8oBJmoSAaqrTSNV1idyvMls3laITKw/viewform?usp=sf_link)

